

# INFORMATION OM TAKSÄKERHET

## Ditt tak är vår arbetsplats. Så gör du ditt tak säkert att arbeta på..

Våra sotare och brandskyddskontrollanter har rätt till en säker arbetsplats. Som arbetsgivare jobbar vi därför med att öka och förbättra säkerheten för våra anställda. Det finns också krav på säkerhet i arbetsmiljölagsstiftningen. Det betyder att våra anställda inte får jobba på ditt tak, om det inte är säkert att vara där.

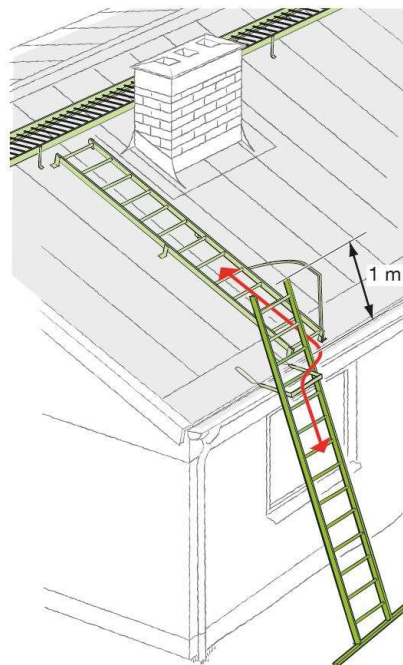
I den här foldern kan du läsa om vad du behöver göra för att göra ditt tak säkert för oss att arbeta på. På så vis kan vi sota och kontrollera ditt brandskydd på bästa sätt.

För att vi ska kunna jobba på ditt tak behöver det finnas olika typer av skydd. Du måste se till att följande skyddsanordningar finns:

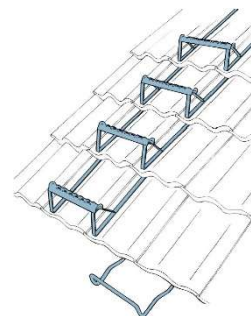
**Glidskydd:** Ett glidskydd förhindrar att stegen glider iväg sidledes och även bakåt. Det måste klara en belastning på 150 kg.

Tänk på att glidskyddet skall vara monterat enligt anvisningarna från tillverkaren. Glidskydd som är fastsatta i hängrännan är inte en godkänd lösning.

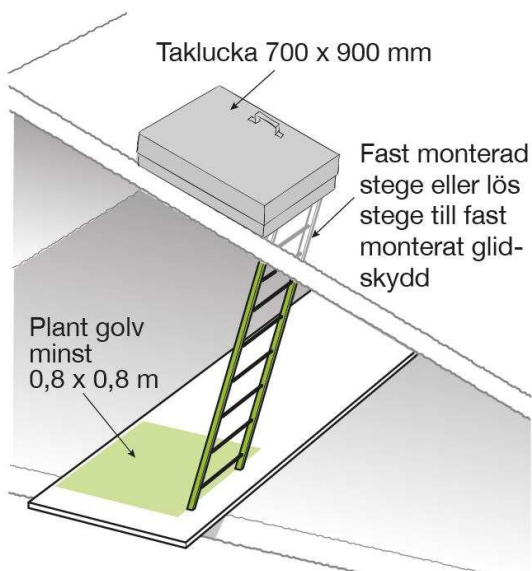
**Taksteg:** Takstegen skall vara fast förankrad i takkonstruktionen. Tänk på att takstegen skall vara fastsatt enligt instruktioner från tillverkaren.



Om taklutningen är mindre än 45° kan du i stället montera ett så kallat läktsteg. Ett sådant får du dock inte montera diagonalt eller i sidled.



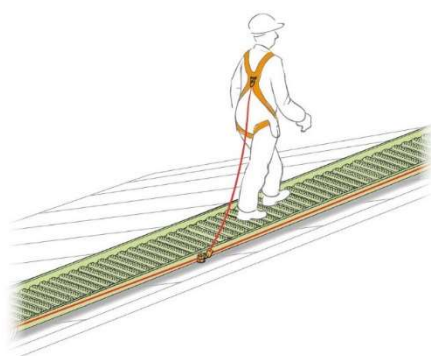
Vänd och läs mer.



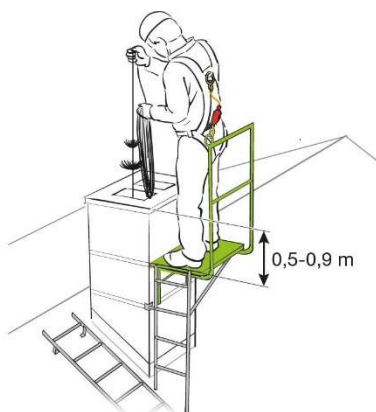
**Taklucka:** När nivåskillnaden mellan vindsplan och den nedre kanten på takluckan är mer än 0,5 meter måste du ha en fast stege eller trappa upp till takluckan, alternativt en lös stege med fast glidskydd.

**Gångbrygga:** Om det är mer än 60 centimeter mellan takstegen och skorstenen ska det finnas en gångbrygga. Takstegen och takbrygga ska då vara fast monterade i taket enligt monteringsanvisning eller med genomgående bult.

**Infästning:** Om det inte går att använda en takstege eller takbrygga som fästpunkt, ska en infästningsanordning monteras i anslutning till skorstenen. På vissa fastigheter (oftast nybyggda) finns nockräcken monterade. Om dessa är monterade på rätt sätt kan de användas som fästpunkter.



**Skorstensstege:** Om arbetshöjden är högre än 1,2 meter ska det finnas en skorstensstege upp till en arbetsplatta på minst 35 x 30 cm. Är fallhöjden över 4 meter ska dessutom finnas ett fallskydd som hindrar att sotaren faller baklänges.



**Observera:** Om godkända takskyddsanordningar saknas vid tillfället för brandskyddskontrollen kommer brandskyddskontrollen utföras på de delar som är kontrollerbara. Ett föreläggande kommer skrivas på de delar som inte är möjliga att kontrollera. Efter det att föreläggandet utfärdats har ni ca 2 månader på er att åtgärda bristen. När 2 månader gått är det sedan dags för efterkontroll. Avgiften för efterkontroll debiteras enligt den taxa som kommunfullmäktige har beslutat om.

**Säkerheten är viktig för oss.** Våra anställdas säkerhet är viktig för vår verksamhet. Därför är vi noggranna i vårt säkerhetsarbete och ser till att det utförs i enlighet med de föreskrifter som finns

Företaget är certifierat enligt miljö- och kvalitetssäkring ISO 9001 och ISO 14001. Det innebär att vi på ett systematiskt sätt kontinuerligt arbetar med kvalitet, miljö, arbetsmiljö, kompetensförsörjning, brandskydd, hälsa och säkerhet i vår verksamhet. Vi hoppas att denna certifiering tillsammans med våra kunskaper kommer att leda till ett ökat förtroende mellan dig som kund och oss som utför tjänster.

Om du har några frågor är du välkommen att höra av dig. Våra kontaktuppgifter finner du på våra aviseringsmeddelanden.